

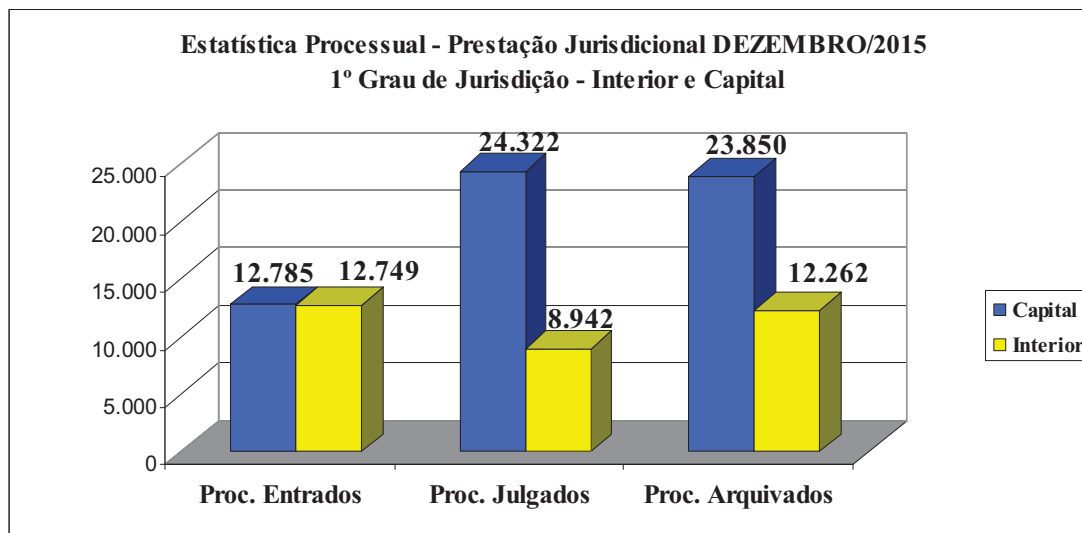
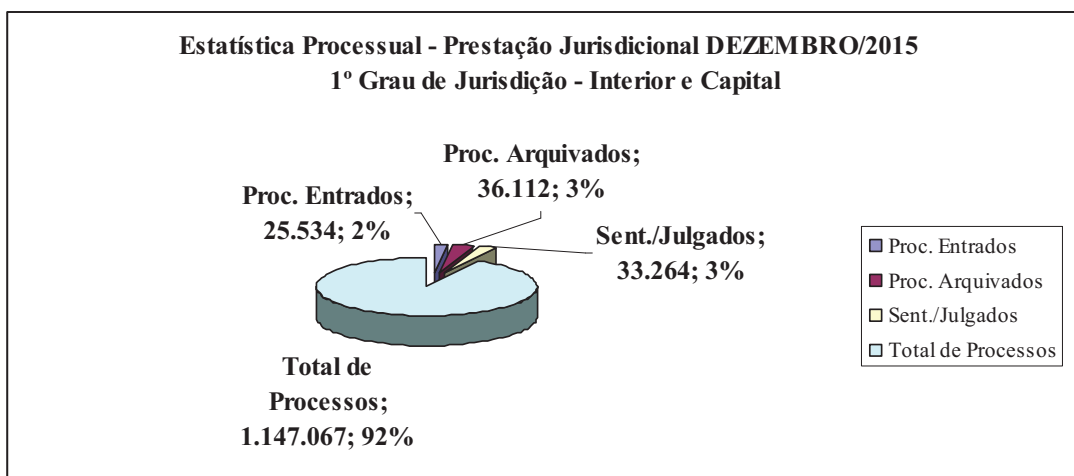


**ESTADO DO CEARÁ  
PODER JUDICIÁRIO  
CORREGEDORIA GERAL DA JUSTIÇA**

**GRÁFICOS E TABELAS  
ESTATÍSTICA PROCESSUAL E PRESTAÇÃO JURISDICIONAL  
(INTERIOR E CAPITAL) – DEZEMBRO/2015**

|                  | PROCESSOS *(Vindos+Entrados) |                |                  | CARTAS PRECATÓRIAS**(Vindas+Entradas) |               |               |
|------------------|------------------------------|----------------|------------------|---------------------------------------|---------------|---------------|
|                  | Cível*                       | Crime*         | TOTAL            | Cível**                               | Crime**       | TOTAL         |
| <b>Capital*</b>  | 494.756                      | 68.929         | <b>563.685</b>   | 5.905                                 | 4.600         | <b>10.505</b> |
| <b>Interior*</b> | 434.716                      | 148.666        | <b>583.382</b>   | 10.209                                | 10.484        | <b>20.693</b> |
| <b>TOTAL</b>     | <b>929.472</b>               | <b>217.595</b> | <b>1.147.067</b> | <b>16.114</b>                         | <b>15.084</b> | <b>31.198</b> |

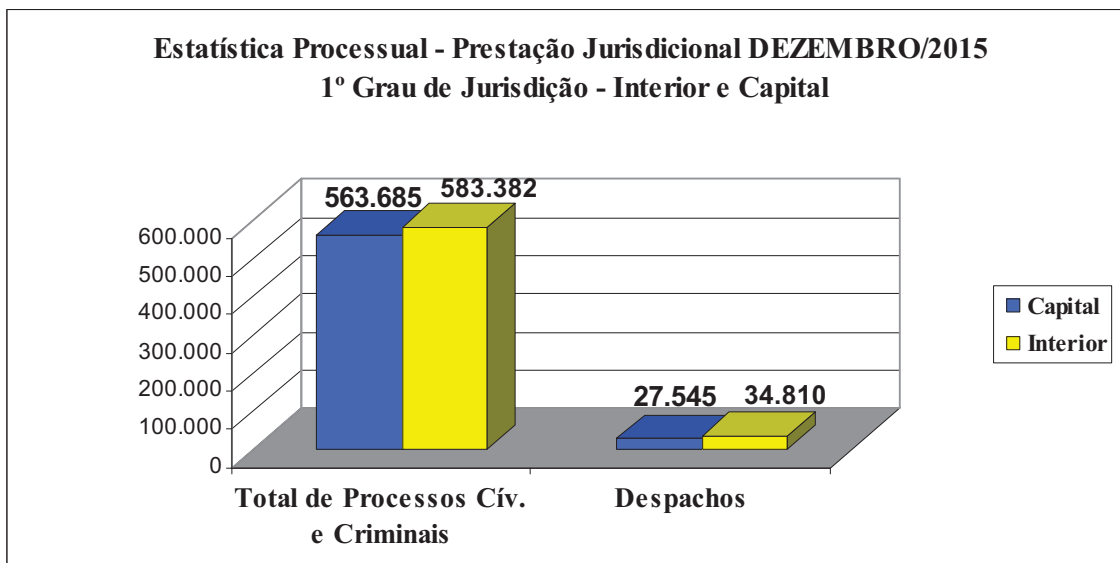
• (Processos vindos do mês anterior + entrados no mês);\*\* (Cartas Precatórias vindas do mês anterior + entradas no mês)



|                 | Proc. Entrados Cíveis | Proc. Entrados Criminais | TOTAL         | Proc. Arquivados Cíveis | Proc. Arquivados Criminais | TOTAL         |
|-----------------|-----------------------|--------------------------|---------------|-------------------------|----------------------------|---------------|
| <b>Capital</b>  | 11.195                | 1.590                    | <b>12.785</b> | 22.345                  | 1.505                      | <b>23.850</b> |
| <b>Interior</b> | 9.877                 | 2.872                    | <b>12.749</b> | 9.989                   | 2.273                      | <b>12.262</b> |
| <b>TOTAL</b>    | <b>21.072</b>         | <b>4.462</b>             | <b>25.534</b> | <b>32.334</b>           | <b>3.778</b>               | <b>36.112</b> |



**GRÁFICOS E TABELAS**  
**ESTATÍSTICA PROCESSUAL E PRESTAÇÃO JURISDICIONAL**  
**(INTERIOR E CAPITAL) – DEZEMBRO/2015**



|                 | Total de Proc. civ. e crim. | Despachos Cív. e Crim. | Despachos Criminais | TOTAL DESPACHOS |
|-----------------|-----------------------------|------------------------|---------------------|-----------------|
| <b>Capital</b>  | <b>563.685</b>              | <b>22.243</b>          | <b>5.302</b>        | <b>27.545</b>   |
| <b>Interior</b> | <b>583.382</b>              | <b>23.783</b>          | <b>11.027</b>       | <b>34.810</b>   |
| <b>TOTAL</b>    | <b>1.147.067</b>            | <b>46.026</b>          | <b>16.329</b>       | <b>62.355</b>   |

Corregedoria-Geral de Justiça do Estado do Ceará, 1º de fevereiro de 2016.

CONFERE: \_\_\_\_\_, Diretora da Divisão de Correição e Estatística.

DE ACORDO: \_\_\_\_\_, Diretora-Geral da Corregedoria.

VISTO: \_\_\_\_\_  
**DES. FRANCISCO LINCOLN ARAÚJO E SILVA**  
**CORREGEDOR-GERAL DA JUSTIÇA**