

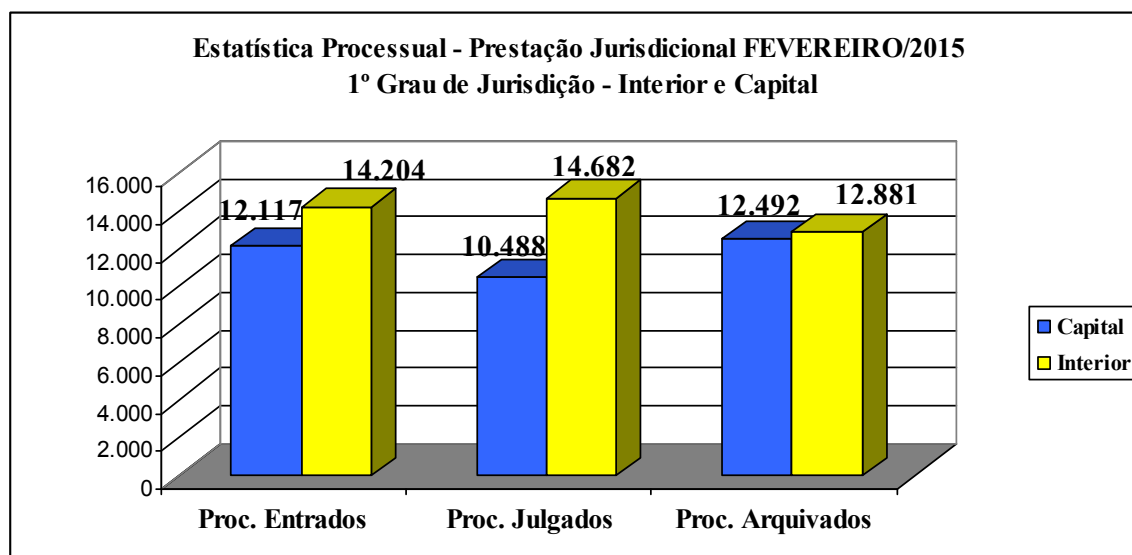
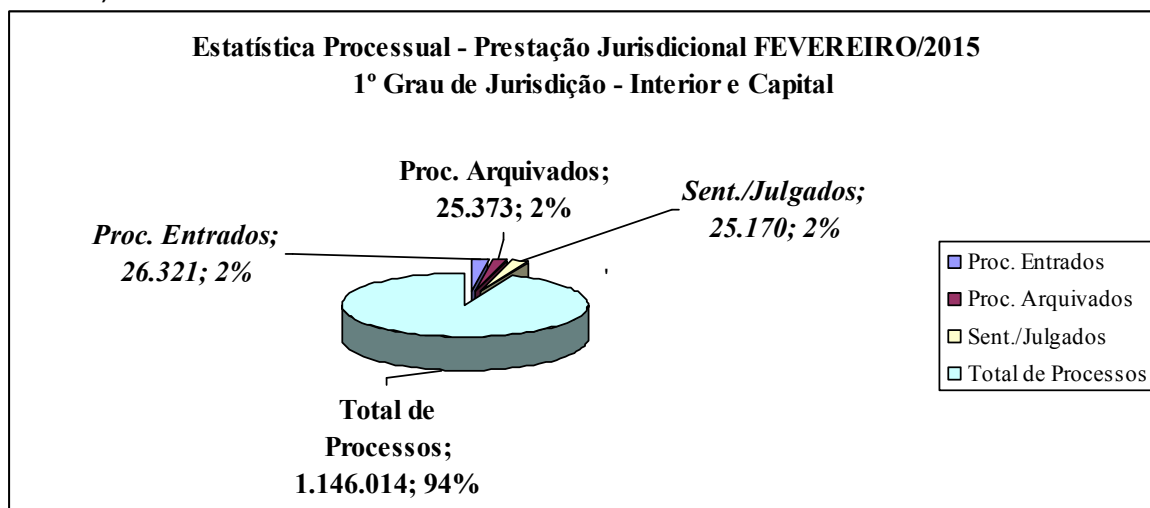


**ESTADO DO CEARÁ  
PODER JUDICIÁRIO  
CORREGEDORIA-GERAL DA JUSTIÇA**

**GRÁFICOS E TABELAS  
ESTATÍSTICA PROCESSUAL E PRESTAÇÃO JURISDICIONAL  
(INTERIOR E CAPITAL) – FEVEREIRO/2015**

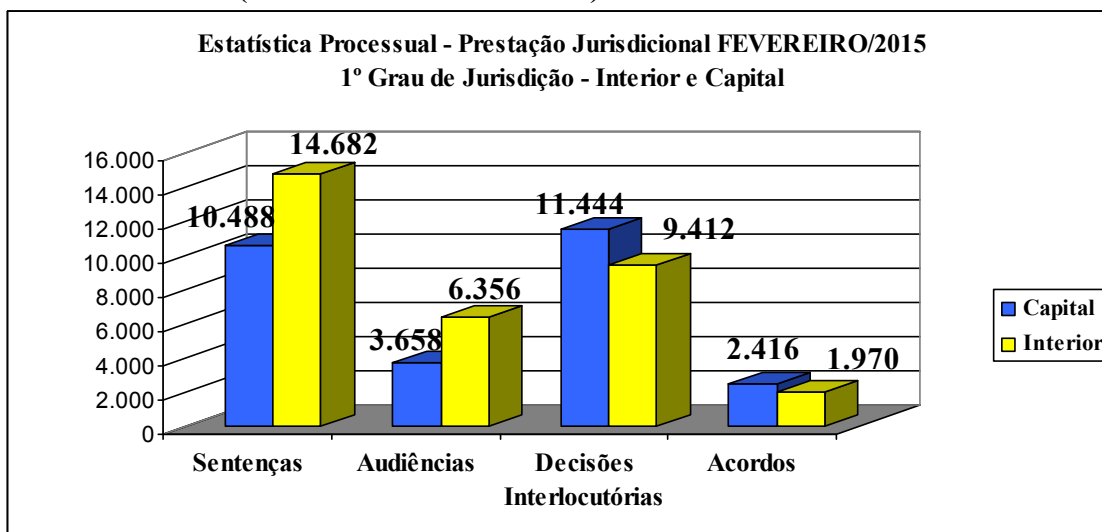
	PROCESSOS *(Vindos+Entrados)			CARTAS PRECATÓRIAS**(Vindas+Entradas)		
	Cível*	Crime*	TOTAL	Cível**	Crime**	TOTAL
<b>Capital*</b>	491.122	70.147	<b>561.269</b>	5.738	4.980	<b>10.718</b>
<b>Interior*</b>	441.789	142.956	<b>584.745</b>	10.277	10.450	<b>20.727</b>
<b>TOTAL</b>	<b>932.911</b>	<b>213.103</b>	<b>1.146.014</b>	<b>16.015</b>	<b>15.430</b>	<b>31.445</b>

- (Processos vindos do mês anterior + entrados no mês);\*\* (Cartas Precatórias vindas do mês anterior + entradas no mês)



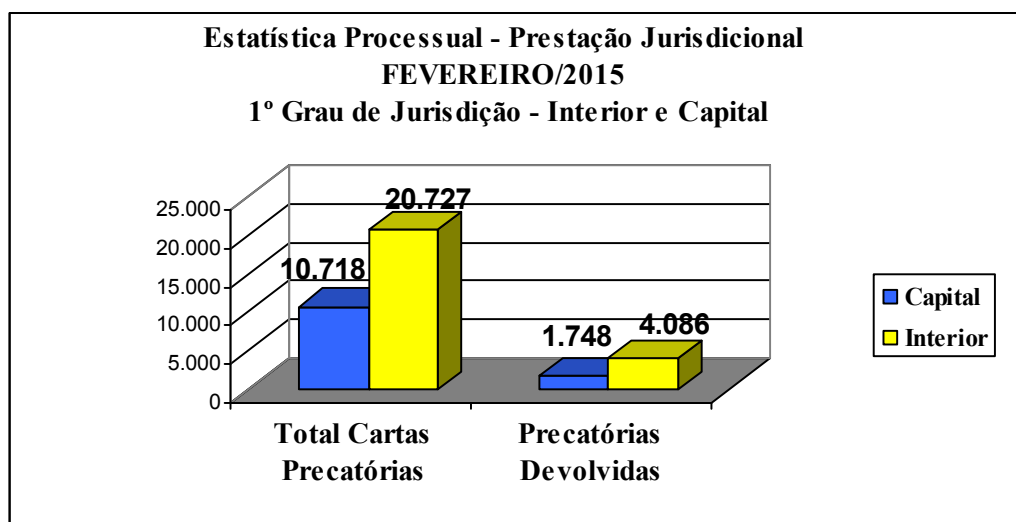
	Proc. Entrados Cíveis	Proc. Entrados Criminais	TOTAL	Proc. Arquivados Cíveis	Proc. Arquivados Criminais	TOTAL
<b>Capital</b>	10.540	1.577	<b>12.117</b>	11.067	1.425	<b>12.492</b>
<b>Interior</b>	10.332	3.872	<b>14.204</b>	9.861	3.020	<b>12.881</b>
<b>TOTAL</b>	<b>20.872</b>	<b>5.449</b>	<b>26.321</b>	<b>20.928</b>	<b>4.445</b>	<b>25.373</b>

**GRÁFICOS E TABELAS**  
**ESTATÍSTICA PROCESSUAL E PRESTAÇÃO JURISDICIONAL**  
**(INTERIOR E CAPITAL) – FEVEREIRO/2015**



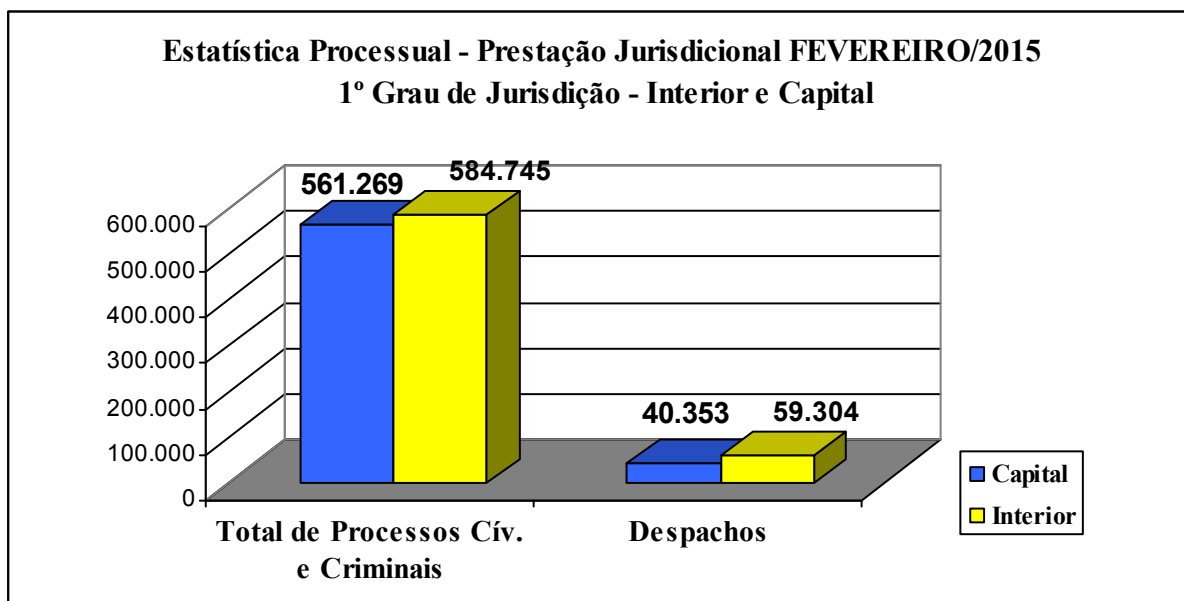
	Sentenças Cíveis	Sentenças Criminais	TOTAL	Audiências Cíveis	Audiências Criminais	TOTAL
<b>Capital</b>	9.318	1.170	<b>10.488</b>	2.245	1.413	<b>3.658</b>
<b>Interior</b>	10.799	3.883	<b>14.682</b>	3.444	2.912	<b>6.356</b>
<b>TOTAL</b>	<b>20.117</b>	<b>5.053</b>	<b>25.170</b>	<b>5.689</b>	<b>4.325</b>	<b>10.014</b>

	Dec. Interlocutórias Cíveis	Dec. Interlocutórias Crime	TOTAL	Acordos Cíveis	Acordos Crime	TOTAL
<b>Capital</b>	7.657	3.787	<b>11.444</b>	2.314	102	<b>2.416</b>
<b>Interior</b>	4.550	4.862	<b>9.412</b>	1.664	306	<b>1.970</b>
<b>TOTAL</b>	<b>12.207</b>	<b>8.649</b>	<b>20.856</b>	<b>3.978</b>	<b>408</b>	<b>4.386</b>



	Total Cartas Precat. Cív. e Crime	Cartas Precat. Devolvidas Cív.	Cartas Precat. Devolvidas Crim.	TOTAL Cartas Prec. Devolvidas
<b>Capital</b>	<b>10.718</b>	1.194	554	<b>1.748</b>
<b>Interior</b>	<b>20.727</b>	2.052	2.034	<b>4.086</b>
<b>TOTAL</b>	<b>31.445</b>	<b>3.246</b>	<b>2.588</b>	<b>5.834</b>

**GRÁFICOS E TABELAS**  
**ESTATÍSTICA PROCESSUAL E PRESTAÇÃO JURISDICIONAL**  
**(INTERIOR E CAPITAL) – FEVEREIRO/2015**



	Total de Proc. civ. e crim.	Despachos Cívéis	Despachos Criminais	TOTAL DESPACHOS
<b>Capital</b>	561.269	33.353	7.000	<b>40.353</b>
<b>Interior</b>	584.745	40.735	18.569	<b>59.304</b>
<b>TOTAL</b>	<b>1.146.014</b>	<b>74.088</b>	<b>25.569</b>	<b>99.657</b>

Corregedoria-Geral de Justiça do Estado do Ceará, 31 março de 2015.

CONFERE: \_\_\_\_\_, Diretora da Divisão de Correição e Estatística.

DE ACORDO: \_\_\_\_\_, Diretora-Geral da Corregedoria.

VISTO: \_\_\_\_\_  
**DES. FRANCISCO LINCOLN ARAÚJO E SILVA**  
**CORREGEDOR-GERAL DE JUSTIÇA**