



**ESTADO DO CEARÁ
PODER JUDICIÁRIO
TRIBUNAL DE JUSTIÇA
CORREGEDORIA-GERAL DE JUSTIÇA**

CENTRO ADMINISTRATIVO GOVERNADOR VIRGÍLIO TÁVORA
Av. Gal. Afonso Albuquerque de Lima s/n.º - Cambéba – Fortaleza – Ceará – CEP 60.830-120
DDD (0**85) Telefone: 3207.7178 – fax: 3207.7190 – <http://www.tjce.jus.br> – e-mail: corregedoria@tjce.jus.br

Ofício-Circular N.º. 201/2014-CGJ

Fortaleza, 6 de Outubro de 2014.

**Excelentíssimos(as) Senhores(as)
Juizes(as) de Direito das Comarcas do Interior e da Capital
Estado do Ceará**

Processo Administrativo n.º 8512356-98.2014.8.06.0000
Assunto: Relatório Geral de Cumprimento de Metas Institucionais

Senhor(a) Juiz(a),

Encaminho a Vossa Excelência o Relatório Geral de Cumprimento de Metas Institucionais referente ao 1º Semestre de 2014, das unidades judiciárias do Estado do Ceará, solicitando, na oportunidade, o empenho no sentido de que sejam envidados esforços necessários para o atingimento das metas estipuladas, nos termos do Despacho/Ofício n.º 3.820/2014/CGJCE.

Atenciosamente,

**Des. Francisco Sales Neto
Corregedor-Geral de Justiça**



INDICADORES DO PLANO ESTRATÉGICO
RESULTADOS
ATUALIZAÇÃO ATÉ JUN/14

- Meta com Cumprimento acima de 90%
- Meta com Cumprimento de 50% a 90%
- Meta com Cumprimento abaixo de 50%

Nº	INDICADOR	BASE	Resultados					META	GESTOR DA META	Evolução da Meta
			2010	2011	2012	2013	2014	2014		
01	Índice de Satisfação do Jurisdicionado	50%	(-)	38,0%	44,0%	47,5%	Apuração Anual	50%	Assessoria Especial da Presidência	Apuração Anual
02	Taxa de Congestionamento do 2º grau	47,0%	71,0%	54,1%	44,7%	59,0%	(-)	40,0%	Secretaria Judiciária	Meta sem Informação
03	Taxa de Congestionamento na fase de conhecimento 1º grau	67,5%	77,9%	74,3%	66,5%	69,9%	65,3%	54,0%	Corregedoria Geral da Justiça	●
04	Taxa de Congestionamento na fase de execução 1º grau	82,1%	82,0%	87,1%	77,8%	76,3%	68,6%	65,0%	Corregedoria Geral da Justiça	●
05	Taxa de Congestionamento Turmas Recursais ¹	63,9%	74,9%	62,4%	43,2%	61,0%	62,4%	³ 40,0%	Fórum das Turmas Recursais	●

**INDICADORES DO PLANO ESTRATÉGICO
RESULTADOS
ATUALIZAÇÃO ATÉ JUN/14**

- Meta com Cumprimento acima de 90%
- Meta com Cumprimento de 50% a 90%
- Meta com Cumprimento abaixo de 50%

Nº	INDICADOR	BASE	Resultados					META	GESTOR DA META	Evolução da Meta
			2010	2011	2012	2013	2014	2014		
06	Taxa de Congestionamento na fase de conhecimento Juizados Especiais ¹	62,6%	65,9%	62,2%	61,7%	65,9%	64,3%	57,0%	Corregedoria Geral da Justiça	●
07	Taxa de Congestionamento na fase de execução Juizados Especiais ¹	87,3%	83,8%	76,2%	71,8%	66,5%	75,1%	65%	Corregedoria Geral da Justiça	●
CNJ	Meta 1 de 2014 - Julgar quantidade maior de processos de conhecimento do que os distribuídos no ano corrente	Não há registros	70,0%	71,8%	85,0%	76,4%	81,6%	100%	Des. Washington Luís Bezerra de Araújo	●
CNJ	Meta 2 de 2014 - Identificação e julgamento, até 31/12/2014, de 80% dos processos distribuídos até 31/12/2010, no primeiro grau, e até 31/12/2011, no 2º grau, e 100% dos processos distribuídos até 31/12/2011, nos Juizados Especiais e nas Turmas Recursais	Não há registros	Não há registros	Não há registros	Não há registros	Não há registros	86,1%	100%	Desa. Maria Nailde Pinheiro Nogueira	●
								4		


INDICADORES DO PLANO ESTRATÉGICO
RESULTADOS
ATUALIZAÇÃO ATÉ JUN/14

- Meta com Cumprimento acima de 90%
- Meta com Cumprimento de 50% a 90%
- Meta com Cumprimento abaixo de 50%

Nº	INDICADOR	BASE	Resultados					META	GESTOR DA META	Evolução da Meta
			2010	2011	2012	2013	2014	2014		
CNJ	Meta 4 de 2014 - Identificação e julgamento, até 31/12/2014, das ações de improbidade administrativa e das ações penais relacionadas a crimes contra a administração pública, distribuídas até 31/12/2012	Não há registros	Não há registros	Não há registros	Não há registros	Não há registros	36,2%	100%	Des. Inácio de Alencar Cortez Neto	●
CNJ	Meta 6 de 2014 - Identificação e julgamento, até 31/12/2014, das ações coletivas distribuídas até 31/12/2012	Não há registros	Não há registros	Não há registros	Não há registros	Não há registros	35,0%	100%	Des. Luiz Evaldo Gonçalves Leite	●
08	Percentual do Poder Judiciário impactado por ações socioambientais*	Não há registros	(-)	(-)	(-)	55,1%	(-)	75%	Comissão de Responsabilidade Socioambiental	Meta sem Informação
09	Número de novas unidades judiciárias implantadas	Não há registros	Não há registros	21	35	43	50	5 ⁶⁶	Assessoria Especial da Presidência	●

**INDICADORES DO PLANO ESTRATÉGICO
RESULTADOS
ATUALIZAÇÃO ATÉ JUN/14**

- Meta com Cumprimento acima de 90%
- Meta com Cumprimento de 50% a 90%
- Meta com Cumprimento abaixo de 50%

Nº	INDICADOR	BASE	Resultados					META	GESTOR DA META	Evolução da Meta
			2010	2011	2012	2013	2014	2014		
10	Número de ações para ampliar o atendimento ao cidadão	Não há registros	(-)	(-)	8	11	5	2	Assessoria Especial da Presidência	
11	Índice de matérias institucionais positivas	58%	51%	55%	64%	85%	86,5%	65%	Assessoria de Comunicação	●
12	Número de participantes em ações de conscientização sobre o papel e o funcionamento do Judiciário cearense	199	512	2.529	5.339	4.104	1.653	Meta Alcançada	Programa Justiça e Cidadania - Assessoria Institucional	
13	Percentual do Poder Judiciário impactado por ações para a redução dos custos operacionais*	(-)	(-)	(-)	(-)	31,9%	(-)	75%	Secretaria de Administração	Meta sem Informação
14	Número de parcerias formais em prol da justiça	18	18	18	16	10	13	15 6	Assessoria Especial da Presidência	●





**INDICADORES DO PLANO ESTRATÉGICO
RESULTADOS
ATUALIZAÇÃO ATÉ JUN/14**

- Meta com Cumprimento acima de 90%
- Meta com Cumprimento de 50% a 90%
- Meta com Cumprimento abaixo de 50%

Nº	INDICADOR	BASE	Resultados					META	GESTOR DA META	Evolução da Meta
			2010	2011	2012	2013	2014	2014		
15	Produtividade do magistrado 2º grau	550	531	456	585	498	304	690	Secretaria Geral	●
16	Produtividade do magistrado 1º grau	374	367	413	756	459	258	750	Corregedoria Geral da Justiça	●
17	Produtividade do magistrado dos Juizados Especiais ¹	603	687	669	2.866	2.236	1434	3.300	Corregedoria Geral da Justiça	●
18	Produtividade do magistrado Turmas Recursais ¹	163	170	178	458	363	270	447	Fórum das Turmas Recursais	●
19	Índice de Alcance das Metas Setoriais *	(-)	(-)	(-)	89%	93%	94,4%	89%	Assessoria Especial da Presidência	●
20	Número Boas Práticas de Gestão implementadas	Não há registros	1	11	5	8	9	5	Secretaria Especial de Planejamento e Gestão	●

**INDICADORES DO PLANO ESTRATÉGICO
RESULTADOS
ATUALIZAÇÃO ATÉ JUN/14**

- Meta com Cumprimento acima de 90%
- Meta com Cumprimento de 50% a 90%
- Meta com Cumprimento abaixo de 50%

Nº	INDICADOR	BASE	Resultados					META	GESTOR DA META	Evolução da Meta
			2010	2011	2012	2013	2014	2014		
21	Percentual de projetos estratégicos concluídos	70%	22%	18%	35%	49%	56,1%	80%	Secretaria Especial de Planejamento e Gestão	
22	Índice do Clima Organizacional	Não há registros	Não há registros	68%	70%	(-)	Apuração Anual	65%	Secretaria de Gestão de Pessoas	Apuração Anual
23	Índice de capacitação nas competências estratégicas	Não há registros	Não há registros	1%	22%	28%	53,4%	50%	Secretaria de Gestão de Pessoas	
24	Quantitativo de vagas ofertadas para magistrados em cursos de formação e/ou aperfeiçoamento credenciados pela ENFAM	Não há registros	Não há registros	Não há registros	640	1.380	2.640	200	Escola Superior da Magistratura do Ceará	
25	Índice de atendimento das necessidades de treinamento dos servidores	Não há registros	Não há registros	94%	100%	89%	48,2%	85% 8	Secretaria de Gestão de Pessoas	

**INDICADORES DO PLANO ESTRATÉGICO
RESULTADOS
ATUALIZAÇÃO ATÉ JUN/14**

- Meta com Cumprimento acima de 90%
- Meta com Cumprimento de 50% a 90%
- Meta com Cumprimento abaixo de 50%

Nº	INDICADOR	BASE	Resultados					META	GESTOR DA META	Evolução da Meta
			2010	2011	2012	2013	2014	2014		
26	Percentual de unidades judiciárias com quantidade adequada de pessoal	27%	Não há registros	Não há registros	47%	52%	43,2%	50%	Secretaria de Gestão de Pessoas	●
CNU	Meta 3 de 2014 - Estabelecer e aplicar parâmetros objetivos de distribuição da força de trabalho, vinculados à demanda de processos, com garantia de estrutura mínima das unidades da área fim	Não há registros	Não há registros	Não há registros	Não há registros	Não há registros	0,0%	100%	Sra. Diana Santos Pontes	●
CNU	Meta Específica para a Justiça Estadual (Mapear, pelo menos, 60% das competências dos servidores do 1º Grau, até 31 de dezembro de 2014, para subsidiar a implantação da gestão por competências).	Não há registros	Não há registros	Não há registros	Não há registros	Não há registros	0,0%	60%	Sra. Vladia Santos Teixeira	●

INDICADORES DO PLANO ESTRATÉGICO
RESULTADOS
ATUALIZAÇÃO ATÉ JUN/14

- Meta com Cumprimento acima de 90%
- Meta com Cumprimento de 50% a 90%
- Meta com Cumprimento abaixo de 50%

Nº	INDICADOR	BASE	Resultados					META	GESTOR DA META	Evolução da Meta
			2010	2011	2012	2013	2014	2014		
27	Índice de virtualização dos processos judiciais novos	Não há registros	5%	Não há registros	50%	58%	58,6%	65%	Secretaria de Tecnologia da Informação	●
28	Índice de cumprimento das Metas PETI alinhadas ao objetivo "Prover sistemas de TIC interoperáveis e documentados"*	(-)	(-)	(-)	91%	97%	100,0%	95%	Secretaria de Tecnologia da Informação	●
29	Índice de execução do orçamento estratégico**	(-)	(-)	(-)	14%	35%	39,3%	80%	Assessoria Especial da Presidência	●
30	Índice de Otimização da arrecadação (em milhões)	(-)	(-)	(-)	R\$ 55,3	R\$ 80,5	40,50	R\$ 110,60	Secretaria de Finanças	●
31	Índice de bom estado das instalações físicas dos Fóruns	(-)	(-)	23%	(-)	(-)	(-)	15,60% 10	Secretaria de Administração	Apuração Anual

**INDICADORES DO PLANO ESTRATÉGICO
RESULTADOS
ATUALIZAÇÃO ATÉ JUN/14**

- Meta com Cumprimento acima de 90%
- Meta com Cumprimento de 50% a 90%
- Meta com Cumprimento abaixo de 50%

Nº	INDICADOR	BASE	Resultados					META	GESTOR DA META	Evolução da Meta
			2010	2011	2012	2013	2014	2014		
32	Índice de cumprimento das metas do PETI alinhadas ao objetivo "Garantir a infraestrutura de TIC necessária para as atividades Judiciais e Administrativas"*	(-)	(-)	(-)	91%	94%	96,0%	95%	Secretaria de Tecnologia da Informação	●

(-) Não mensurado / sendo apurado

* Indicador incluído na revisão 2013-2015

** Valor executado até jun/2014 referente aos projetos estratégicos ativos.

Obs.: ¹ A partir de 2012, os dados do PROJUDI passaram a ser considerados.

Atualizado em: 11/08/2014 11:40