

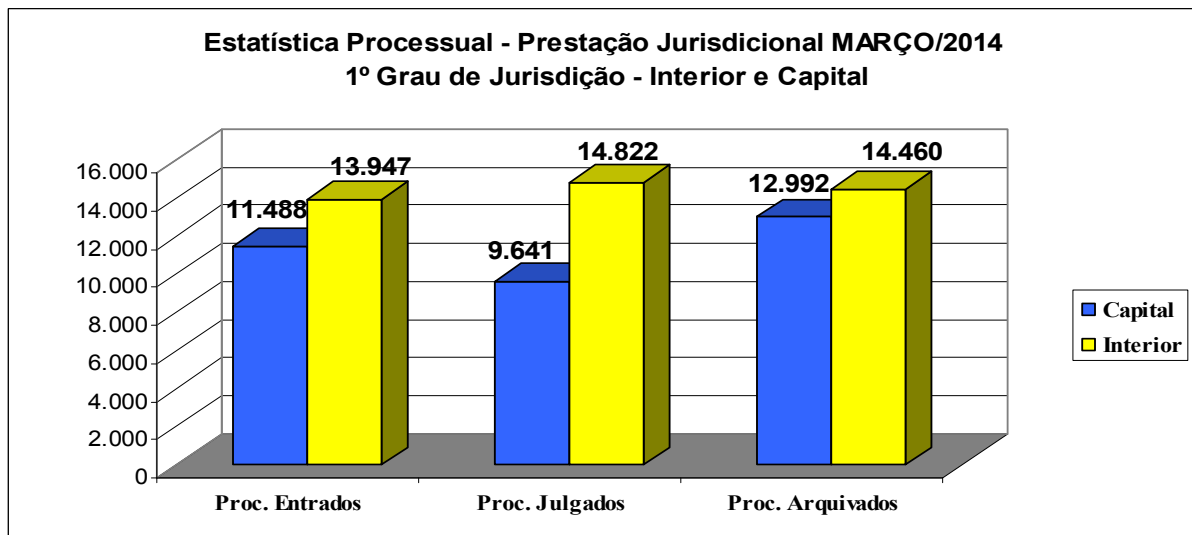
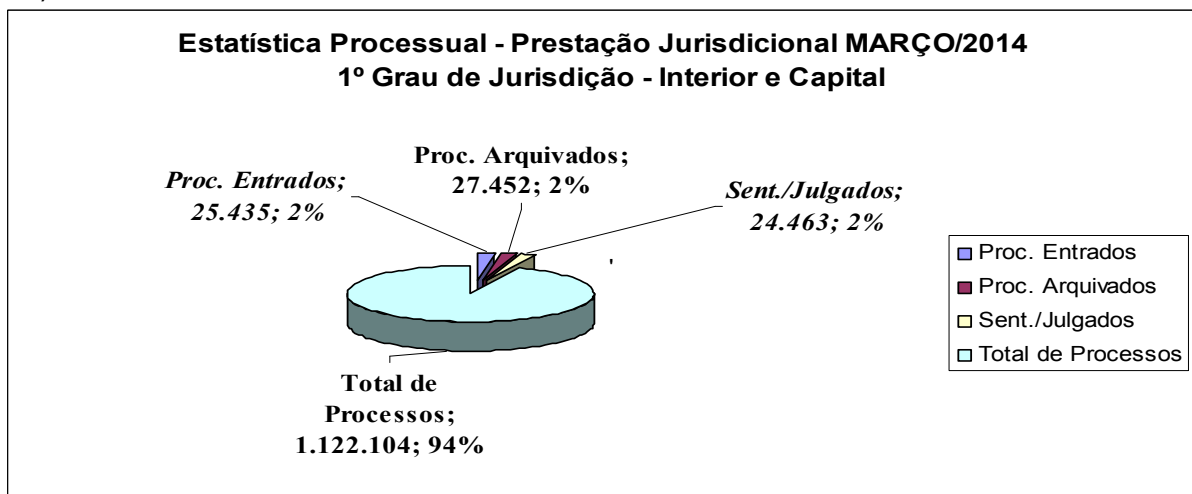


**ESTADO DO CEARÁ
PODER JUDICIÁRIO
CORREGEDORIA-GERAL DA JUSTIÇA**

**GRÁFICOS E TABELAS
ESTATÍSTICA PROCESSUAL E PRESTAÇÃO JURISDICIONAL
(INTERIOR E CAPITAL) – MARÇO/2014**

	PROCESSOS *(Vindos+Entrados)			CARTAS PRECATÓRIAS**(Vindas+Entradas)		
	Cível*	Crime*	TOTAL	Cível**	Crime**	TOTAL
Capital*	466.188	65.208	531.396	5.379	4.525	9.904
Interior*	449.426	141.282	590.708	9.663	9.794	19.457
TOTAL	915.614	206.490	1.122.104	15.042	14.319	29.361

* (Processos vindos do mês anterior + entrados no mês);** (Cartas Precatórias vindas do mês anterior + entradas no mês)



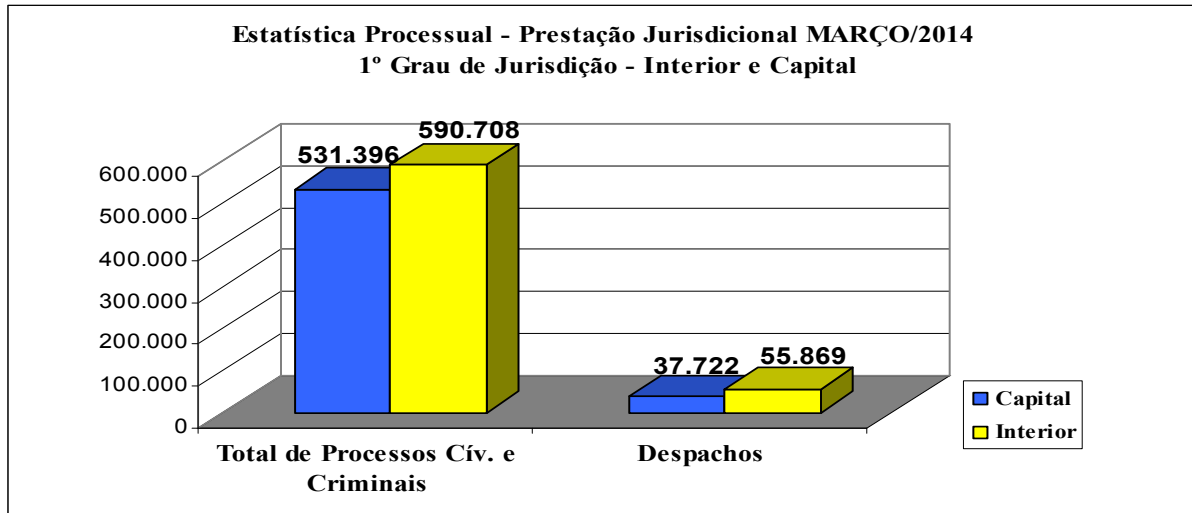
	Proc. Entrados Cíveis	Proc. Entrados Criminais	TOTAL	Proc. Arquivados Cíveis	Proc. Arquivados Criminais	TOTAL
Capital	10.088	1.400	11.488	11.217	1.775	12.992
Interior	10.308	3.639	13.947	11.220	3.240	14.460
TOTAL	20.396	5.039	25.435	22.437	5.015	27.452

Publicado em 5/5/2014.
Republicado por incorreção.

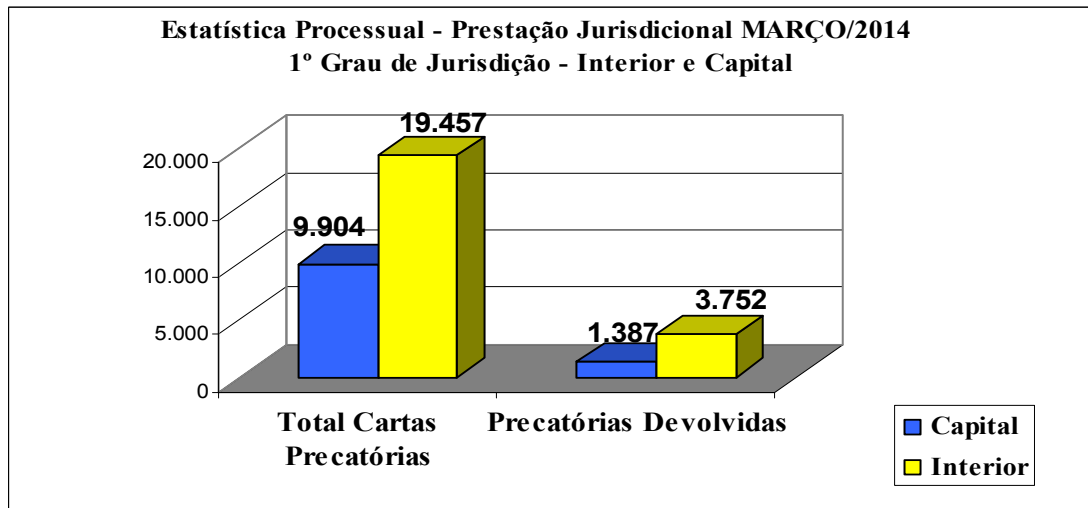


**ESTADO DO CEARÁ
PODER JUDICIÁRIO
CORREGEDORIA-GERAL DA JUSTIÇA**

**GRÁFICOS E TABELAS
ESTATÍSTICA PROCESSUAL E PRESTAÇÃO JURISDICIONAL
(INTERIOR E CAPITAL) – MARÇO/2014**



	Total de Proc. civ. e crim.	Despachos Cíveis	Despachos Criminais	TOTAL DESPACHOS
Capital	531.396	30.362	7.360	37.722
Interior	590.708	38.758	17.111	55.869
TOTAL	1.122.104	69.120	24.471	93.591



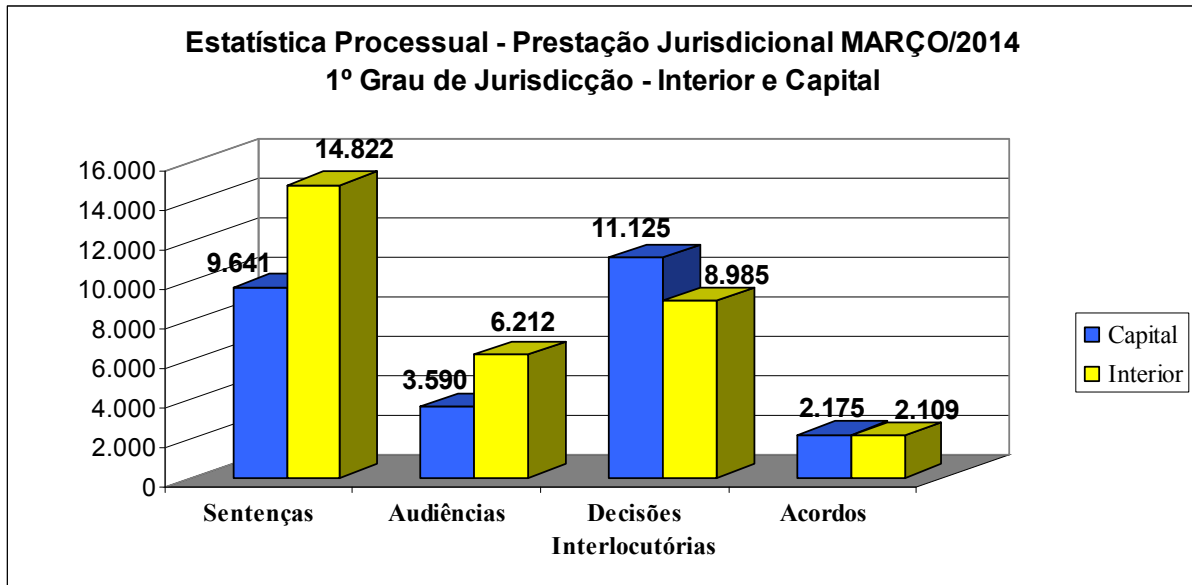
	Total Cartas Precat. Cív. e Crime	Cartas Precat. Devolvidas Cív.	Cartas Precat. Devolvidas Crim.	TOTAL Cartas Prec. Devolvidas
Capital	9.904	950	437	1.387
Interior	19.457	2.107	1.645	3.752
TOTAL	29.361	3.057	2.082	5.139

Publicado em 5/5/2014.
Republicado por incorreção.



**ESTADO DO CEARÁ
PODER JUDICIÁRIO
CORREGEDORIA-GERAL DA JUSTIÇA**

**GRÁFICOS E TABELAS
ESTATÍSTICA PROCESSUAL E PRESTAÇÃO JURISDICIONAL
(INTERIOR E CAPITAL) – MARÇO/2014**



	Sentenças Cíveis	Sentenças Criminais	TOTAL	Audiências Cíveis	Audiências Criminais	TOTAL
Capital	8.380	1.261	9.641	2.232	1.358	3.590
Interior	11.676	3.146	14.822	3.731	2.481	6.212
TOTAL	20.056	4.407	24.463	5.963	3.839	9.802

	Dec. Interlocutórias Cíveis	Dec. Interlocutórias Crime	TOTAL	Acordos Cíveis	Acordos Crime	TOTAL
Capital	7.551	3.574	11.125	2.014	161	2.175
Interior	4.638	4.347	8.985	1.742	367	2.109
TOTAL	12.189	7.921	20.110	3.756	528	4.284

Corregedoria-Geral da Justiça do Estado do Ceará, aos 29 dias do mês de abril do ano de 2014.

CONFERE: _____, Diretora da Divisão de Correições.

DE ACORDO: _____, Diretora-Geral da Corregedoria.

VISTO: _____

**DES. FRANCISCO SALES NETO
CORREGEDOR-GERAL DA JUSTIÇA**

Publicado em 5/5/2014.
Republicado por incorreção.